




MINISTERUL AGRICULTURII
ȘI DEZVOLTĂRII RURALE



AFIR
împună creștem
satul românesc

ASOCIAȚIA
GRUPUL DE
ACȚIUNE LOCALĂ
MELEAGURILE
CROVICILE



Versiunea 03 din NOIEMBRIE 2017

FISA DE VERIFICARE A CONFORMITĂȚII
- SE APLICA PENTRU TOATE MASURILE DIN CADRUL STRATEGIEI -
(formular propriu GAL)

Denumire solicitant: _____

Titlu proiect: _____

PARTEA I – Verificarea conformității documentelor

1. Solicitantul a mai depus pentru verificare aceasta cerere de finanțare?

DA NU

Dacă DA, de câte ori ?

O dată De două ori Nu este cazul

Prezenta cerere de finanțare este acceptată pentru verificare ?

DA NU

** în cazul în care se bifează NU: deoarece aceasta a mai fost depusă de două ori
(sau)*

*concluzia, în baza Fișei de verificare a conformității, a fost de două ori ca **proiectul este
neconform și/sau proiectul nu a fost încadrat corect***

(sau)

*cererea de finanțare a fost declarată **conforma și încadrată corect** și retrasă de solicitant de
două ori*

conform fișelor de verificare, respectiv cererilor de retragere:

Nr..... din data / ... /... , Nr..... din data ... / ... /.....

2. Dosarul Cererii de finanțare este legat, iar documentele pe care le conține sunt numerotate de către solicitant?

DA NU

3. Referințele din Cererea de finanțare corespund cu numărul paginii la care se află documentele din Dosarul Cererii de finanțare?

DA NU

4. Cererea de finanțare este completată și semnată de solicitant?

DA NU

5. Solicitantul a completat lista documentelor anexa obligatorii și cele impuse de tipul măsurii?

DA NU

6. Solicitantul a atasat la Cererea de finanțare toate documentele anexa obligatorii din lista?

DA NU



MINISTERUL AGRICULTURII
ȘI DEZVOLTĂRII RURALE



AFIR
împreună creștem
satul românesc



7. Copia electronica a Cererii de finantare corespunde cu dosarul original pe suport de hartie?
DA **NU**
8. Copia scanata a documentelor atasate Cererii de finantare este prezentata alaturi de forma electronica a Cererii de finantare?
DA **NU**
9. Solicitantul a completat coloanele din bugetul indicativ?
DA **NU** **NU ESTE CAZUL**

PARTEA a II a – Verificarea incadrarii proiectului

1. Solicitantul a utilizat modelul de cerere de finantare disponibil pe site-ul GAL la momentul lansarii apelului de selectie, in concordanta cu tipologia proiectului depus?
DA **NU**
2. Proiectul respecta cerintele mentionate in Apelul de selectie?
DA **NU**
3. Valoarea finantarii nerambursabile este de maximum 200.000 euro?
DA **NU**
4. Localizarea proiectului de investitii este in spatiul LEADER acoperit de Grupul de Actiune Locala care a selectat proiectul, asa cum este definit in fisa masurii 19 din cadrul PNDR 2014 – 2020 si in Cap. 8.1 al PNDR 2014 – 2020?
DA **NU** **NU ESTE CAZUL**
5. Proiectul pentru care s-a solicitat finantare este incadrat corect in masura in care se regasesc obiectivele proiectului?
DA **NU**
6. Obiectivele si tipul de serviciu/investitie prezentate in Cererea de finantare se incadreaza in fisa masurii din SDL?
DA **NU**
7. Domeniul de interventie in care a fost incadrat proiectul, prezentat in Cererea de finantare, corespunde Domeniului de interventie prezentat in SDL, in cadrul masurii respective?
DA **NU**



MINISTERUL AGRICULTURII
ȘI DEZVOLTĂRII RURALE



AFIR
împreună creștem
satul românesc




8. Indicatorii de monitorizare specifici domeniului de interventie pe care este incadrat proiectul, inclusiv cei specifici teritoriului (daca este cazul), prevazuti in fisa tehnica a masurii din SDL, sunt completati de catre solicitant?

DA NU DA cu diferente

Tipul de beneficiar promotor al proiectului		ONG	<input type="checkbox"/>
		GAL	<input type="checkbox"/>
		Sector public	<input type="checkbox"/>
		IMM	<input type="checkbox"/>
		Altii	<input type="checkbox"/>
Indicatori de monitorizare		Domeniul de interventie principal	Domeniul/i de interventie secundar/e
<i>Total cheltuiala publica realizata (obligatoriu pentru toate proiectele) – 1A</i>		<input type="checkbox"/>	<input type="checkbox"/>
<i>Numarul de locuri de munca create (obligatoriu pentru toate proiectele) – 6A</i>	barbati	<input type="checkbox"/>	<input type="checkbox"/>
	femei	<input type="checkbox"/>	<input type="checkbox"/>
<i>Numarul total de operatiuni de cooperare sprijinite in cadrul masurii de cooperare (art.35 din Regulamentul (UE) nr. 1305/2013) - 1B</i>		<input type="checkbox"/>	<input type="checkbox"/>
<i>Numarul total al participantilor instruiti - 1C</i>		<input type="checkbox"/>	<input type="checkbox"/>
<i>Numarul de exploataii agricole/beneficiari sprijiniti</i>		<input type="checkbox"/>	<input type="checkbox"/>
2A		<input type="checkbox"/>	<input type="checkbox"/>
2B		<input type="checkbox"/>	<input type="checkbox"/>
2C		<input type="checkbox"/>	<input type="checkbox"/>
<i>Numarul de exploataii agricole care primesc sprijin pentru participarea la sistemele de calitate, la pietele locale si la circuitele de aprovizionare scurte, precum si la grupuri/organizatii de producatori</i>		<input type="checkbox"/>	<input type="checkbox"/>
3A		<input type="checkbox"/>	<input type="checkbox"/>
3B		<input type="checkbox"/>	<input type="checkbox"/>
<i>Suprafata totala agricola (ha)</i>		<input type="checkbox"/>	<input type="checkbox"/>
4A		<input type="checkbox"/>	<input type="checkbox"/>
4B		<input type="checkbox"/>	<input type="checkbox"/>
4C		<input type="checkbox"/>	<input type="checkbox"/>
<i>Suprafata totala forestiera (ha)</i>		<input type="checkbox"/>	<input type="checkbox"/>
4A		<input type="checkbox"/>	<input type="checkbox"/>
4B		<input type="checkbox"/>	<input type="checkbox"/>
4C		<input type="checkbox"/>	<input type="checkbox"/>
<i>Suprafata totala (ha) - 5A</i>		<input type="checkbox"/>	<input type="checkbox"/>



MINISTERUL AGRICULTURII
ȘI DEZVOLTĂRII RURALE



AFIR
împreună creștem
satul românesc



Investitii Totale (publice+private)				
5B	<input type="checkbox"/>	<input type="checkbox"/>
5C	<input type="checkbox"/>	<input type="checkbox"/>
Suprafata totala sau UVM in cauza – 5D	<input type="checkbox"/>	<input type="checkbox"/>
Suprafata totala – 5E	<input type="checkbox"/>	<input type="checkbox"/>
Populatie neta care beneficiaza de servicii/infrastructuri imbunatatite – 6B	<input type="checkbox"/>	<input type="checkbox"/>
Populatie neta care beneficiaza de servicii TIC – 6C	<input type="checkbox"/>	<input type="checkbox"/>
Alti indicatori specifici teritoriului, in conformitate cu obiectivele stabilite in fisa masurii din SDL				
.....	<input type="checkbox"/>	<input type="checkbox"/>
.....	<input type="checkbox"/>	<input type="checkbox"/>

Concluzia verificarii:

Cererea de finantare este :

CONFORMA IAR PROIECTUL ESTE INCADRAT CORECT.

NECONFORMA SI/SAU PROIECTUL NU ESTE INCADRAT CORECT.

Intocmit:

Nume/Prenume _____

Semnatura _____

Data ____/____/____

Verificat:

Nume/Prenume _____

Semnatura _____

Data ____/____/____

Am luat la cunostinta,

Reprezentant legal al solicitantului:

Nume/Prenume _____

Semnatura _____

Data ____/____/____

Stampila
(numai pentru
beneficiari publici)



MINISTERUL AGRICULTURII
ȘI DEZVOLTĂRII RURALE



AFIR
împreună creștem
satul românesc



METODOLOGIE DE APLICAT

In cazul in care, in oricare din etapele de verificare (partea I – Verificarea conformitatii documentelor, respectiv partea II – Verificarea incadrarii proiectului), se constata erori de forma sau erori materiale (de ex.: omisiuni privind bifarea anumitor casete - inclusiv din cererea de finantare, semnarea anumitor pagini, atasarea unor documente obligatorii), expertul GAL poate solicita documente sau informatii suplimentare.

Metodologie de aplicat pentru Partea I – VERIFICAREA CONFORMITATII DOCUMENTELOR

1. Solicitantul a mai depus pentru verificare aceasta cerere de finantare?

Expertul verifica daca Cererea de finantare a mai fost depusa in cadrul aceluiasi apel de selectie si daca da, de cate ori a fost depusa. Daca a mai fost depusa de doua ori in cadrul aceluiasi apel de selectie, Cererea de finantare nu va fi acceptata pentru verificare si va fi declarata neconforma.

De asemenea, se verifica daca cererea de finantare este aferenta unui proiect pentru care concluzia, in baza Fisei de verificare a conformitatii, a fost de doua ori ca **proiectul este neconform si/sau proiectul nu a fost incadrat corect**. In aceasta situatie, Cererea de finantare nu va fi acceptata pentru verificare si va fi declarata neconforma.

Totodata, se verifica daca cererea de finantare a fost declarata **conforma si incadrata corect** si retrasa de solicitant de doua ori. In aceasta situatie, Cererea de finantare nu va fi acceptata pentru verificare si va fi declarata neconforma.

2. Dosarul Cererii de finantare este legat, iar documentele pe care le contine sunt numerotate de catre solicitant?

Se verifica daca Dosarul Cererii de finantare este legat, iar documentele pe care le contine sunt numerotate de catre solicitant.

3. Referintele din Cererea de finantare corespund cu numarul paginii la care se afla documentele din Dosarul Cererii de finantare?

Se verifica daca referintele din Cererea de finantare corespund cu numarul paginii la care se afla documentele din Lista documentelor din cererea de finantare si din Dosarul Cererii de finantare.

4. Cererea de finantare este completata si semnata de solicitant?

Se verifica daca Cererea de finantare este completata de solicitant astfel:

A - PREZENTARE GENERALA

A1. Masura: se verifica daca este precizata sub-masura 19.2 pentru care se solicita finantare nerambursabila.


A2. Nume prenume/Denumire solicitant: se verifica daca numele solicitantului corespunde celui mentionat in documentele anexate, dupa caz.

A3. Titlu proiect: se verifica daca este completat titlul proiectului.

A4. Descrierea succinta a proiectului: Expertul verifica daca solicitantul a completat acest punct.



MINISTERUL AGRICULTURII
ȘI DEZVOLTĂRII RURALE



AFIR
împreună creștem
satul românesc



Pentru proiectele de servicii:

Se verifica daca solicitantul a completat informatii la subpunctele:

4.1 Programul de finantare, obiectivul, prioritatea si domeniul de interventie.

Expertul va verifica daca sunt mentionate aceste informatii conform fisei masurii din SDL.

4.2 Obiectivul proiectului

4.3 Oportunitatea si necesitatea socio-economica a proiectului

4.4 Prezentarea activitatilor care se vor desfasura in cadrul proiectului in vederea realizarii obiectivelor propuse.

4.5 Prezentarea resurselor umane disponibile si a expertizei acestora.

4.6 Descrierea rezultatelor anticipate in urma implementarii proiectului.

4.7 Bugetul indicativ

Expertul verifica daca sumele indicate sunt aceleasi cu cele din Anexa 1 Bugetul indicativ.

4.8 Durata proiectului

A5. Amplasarea proiectului: Expertul verifica daca sunt completate casutele corespunzatoare obiectivelor investitiei si sunt selectate regiunea, judetul, comuna, satul si daca acestea corespund cu cele mentionate in documentele justificative corespunzatoare.

Pentru proiectele de servicii, expertul verifica, in afara existentei informatiilor privind localitatea, judetul si regiunea (subpunctul 5.1), si prezentarea locatiei unde se vor desfasura activitatiile din proiect (expertul verifica locatia/locatiile si logistica pentru desfasurarea activitatiilor descrise de solicitant, daca indeplinesc cerintele privind asigurarea spatiului de desfasurare si a logisticii necesare prevazute in anuntul de selectie publicat de GAL) (subpunctul 5.2.).

A6. Date despre tipul de proiect si beneficiar:

A6.1 – In cazul proiectelor de investitii, expertul verifica daca solicitantul a bifat casutele corespunzatoare privind categoria proiectului - cu constructii montaj sau fara constructii montaj.

Expertul verifica daca proiectele fara lucrari de constructii montaj au prevazute cheltuieli la cap./ subcapitolul 1.2, 1.3, 2, 4.1, 4.2, 4.3 si 5.1.1 din devizul general (realizat pe baza HG 28/2008) sau la cap./ subcapitolul 1.2, 1.3, 2, 4.1, 4.2, 4.3 si 5.1.1 din devizul general (realizat pe baza HG 907/2016).

Daca nu sunt prevazute cheltuieli la aceste capitole/subcapitole, inseamna ca proiectul este fara lucrari de constructii montaj, iar solicitantul a bifat in casuta corespunzatoare din dreptul punctului A6.1. In caz contrar proiectul este cu constructii montaj, solicitantul bifand in casuta corespunzatoare din dreptul punctului A6.1. Daca bifa nu este corespunzatoare, expertul corecteaza bifa, inscriind acest lucru la rubrica Observatii.

Pentru proiectele de servicii, expertul verifica daca solicitantul a bifat casuta corespunzatoare – proiect de servicii.


A6.2. In cazul proiectelor de investitii, expertul verifica daca solicitantul a bifat casutele corespunzatoare privind tipul proiectului de modernizare si/sau extindere sau investitie noua.

Expertul verifica corectitudinea raspunsului din titlul proiectului (A3) si descrierea proiectului (A4). Daca bifa nu este corespunzatoare, expertul corecteaza bifa, inscriind acest lucru la rubrica Observatii.

Pentru proiectele de servicii, expertul verifica daca solicitantul a bifat casuta corespunzatoare categoriei de beneficiar (public sau privat) in care se incadreaza. Expertul verifica documentele constitutive ale solicitantului.



MINISTERUL AGRICULTURII
ȘI DEZVOLTĂRII RURALE



A6.3 – Pentru proiectele de investitii, expertul verifica daca solicitantul a bifat casuta corespunzatoare categoriei de beneficiar (public sau privat) in care se incadreaza. Expertul verifica documentele constitutive ale solicitantului.

B - INFORMATII PRIVIND SOLICITANTUL

B1. Descrierea solicitantului

B1.1 Informatii privind solicitantul:

Expertul verifica daca data de infiintare corespunde celei mentionate in documentele de infiintare – anexate la Cererea de finantare.

Cod de inregistrare fiscala: expertul verifica daca acesta corespunde celui mentionat in documentele anexate la cererea de finantare.

Statutul juridic al solicitantului: expertul verifica daca acesta corespunde celui mentionat in documentele anexate la cererea de finantare.

Pentru societati comerciale se verifica numarul de inregistrare in Registrul Comertului, pe baza documentelor anexate la cererea de finantare.

Pentru ONG-uri se verifica numarul de inregistrare in Registrul asociatiilor si fundatiilor, pe baza documentelor anexate la cererea de finantare.

Pentru proiectele de investitii, se verifica codul CAEN al activitatii/ activitatilor finantate prin proiect pe baza documentelor de inregistrare anexate cererii de finantare, cu exceptia proiectelor depuse de comune, ONG-uri, unitati de cult si proprietarii obiectivelor de patrimoniu.

Codul unic de inregistrare APIA - exista doua situatii:

1. solicitantul este inregistrat la APIA si a inscris codul RO. In acest caz expertul verifica codul RO inscris de solicitant in Registrul unic de identificare.
2. solicitantul nu este inregistrat la APIA. In acest caz expertul verifica completarea cererii de atribuire din Cererea de finantare si prin intermediul aplicatiei se va atribui automat un numar de inregistrare (cod RO).

B1.2 Sediul social: expertul verifica daca adresa sediului social corespunde celei mentionate in documentele justificative corespunzatoare.

B1.3 Numele reprezentantului legal, functia acestuia in cadrul organizatiei, precum si specimenul de semnatura: Se verifica concordanta cu specificatiile din documentele anexate si daca este completat specimenul de semnatura.

B2. Informatii referitoare la reprezentantul legal de proiect

B2.1 Date de identitate ale reprezentantului legal de proiect: expertul verifica daca informatiile din cererea de finantare corespund cu cele din actul de identitate al reprezentantului legal.

B2.2. Domiciliul stabil al reprezentantului legal de proiect: expertul verifica daca toate informatiile mentionate in aceasta sectiune corespund celor care figureaza in actul de identitate al reprezentantului legal.

B3. Informatii privind contul bancar pentru proiect FEADR

B3.1 Denumirea bancii/trezoreriei


B3.2 Adresa bancii/trezoreriei

B3.3 Cod IBAN

B3.4 Titularul contului



MINISTERUL AGRICULTURII
ȘI DEZVOLTĂRII RURALE



AFIR
împreună creștem
satul românesc



Expertul verifica daca toate câmpurile sunt completate si daca coordonatele furnizate corespund solicitantului, a carei descriere a fost facuta la punctul B1, precedent. Contul se exprima in moneda: LEI.

5. Solicitantul a completat lista documentelor anexe obligatorii si cele impuse de tipul masurii?

Expertul verifica daca sunt bifate casutele.

6. Solicitantul a atasat la Cererea de finantare toate documentele anexe obligatorii din lista?

Expertul verifica daca solicitantul a atasat toate documentele obligatorii mentionate in cadrul listei documentelor anexate corespunzatoare modelului de Cerere de finantare utilizat.

7. Copia electronica a Cererii de finantare corespunde cu dosarul original pe suport de hartie?

Expertul verifica concordanta copiei pe suport electronic cu originalul. Verificarea se face prin sondaj.

8. Copia scanata a documentelor atasate Cererii de finantare este prezentata alaturi de forma electronica a Cererii de finantare?

Se verifica daca pe CD exista fisierele scanate conform listei documentelor, precum si exemplarul editabil al cererii de finantare.

9. Solicitantul a completat coloanele din bugetul indicativ ?

Expertul verifica daca este completat bugetul indicativ, pe coloanele corespunzatoare cheltuielilor eligibile si neeligibile si ca operatiunile previzionate sunt mentionate in coloanele prevazute in acest scop. Daca informatiile nu sunt precizate, Cererea de finantare este declarata neconforma.

Cererea de finantare va fi declarata "neconforma" daca cel putin un punct de verificare va prezenta bifa "NU". In acest caz, se mentioneaza la rubrica Observatii, dar se continua verificarea incadrarii proiectului pentru ca la final solicitantul sa fie instiintat de toate conditiile neindeplinite (daca este cazul).

Metodologie de aplicat pentru Partea a II a - VERIFICAREA INCADRARII PROIECTULUI


1. Solicitantul a utilizat modelul de cerere de finantare disponibil pe site-ul GAL la momentul lansarii apelului de selectie, in concordanta cu tipologia proiectului depus ?

Se verifica daca solicitantul a utilizat modelul cererii de finantare disponibil pe pagina web a GAL la momentul lansarii apelului de selectie. Se verifica, de asemenea, daca solicitantului a utilizat modelul de cerere de finantare in concordanta cu tipologia proiectului depus, dupa cum urmeaza:

- pentru proiectele de servicii, se va utiliza modelul de cerere de finantare specific proiectelor de servicii;
- pentru proiectele de investitii, se va utiliza modelul de cerere de finantare disponibil pe site-ul GAL, aferent sub-masurii din PNDR cu investitii similare, care se preteaza cel mai bine pentru tipul de beneficiar si cu investitiile prevazute in proiect.



MINISTERUL AGRICULTURII
ȘI DEZVOLTĂRII RURALE



AFIR
împreună creștem
satul românesc



Pentru încadrarea corectă a proiectului, respectiv a cererii de finanțare, se va utiliza Anexa 1 la ghidul solicitantului pe SM19.2, „Corelarea tipurilor de acțiuni eligibile în cadrul Sub-măsurii 19.2 cu modelul-cadru de cerere de finanțare specifică măsurilor clasice finanțate prin PNDR 2014-2020 în funcție de obiectivul proiectului și tipul de beneficiar”.

Precizare: GAL are dreptul de a adapta modelele de cerere de finanțare puse la dispoziție de către AFIR în conformitate cu precizările fișei măsurii din SDL, motiv pentru care, la nivelul AFIR se verifică dacă cererea de finanțare adaptată de GAL cuprinde cel puțin capitolele/secțiunile, sub-secțiunile și anexele existente în modelul de cerere de finanțare de pe site-ul AFIR (secțiunea Leader) valabil la momentul lansării apelului de selecție de către GAL. Dacă se utilizează alta variantă (care nu conține cel puțin capitolele sau secțiunile, sub-secțiunile și anexele existente în cea existentă pe site-ul Agenției), proiectul este respins.

2. Proiectul respecta cerințele menționate în Apelul de selecție?

Expertul verifică dacă proiectul depus se încadrează în cerințele prevăzute în Apelul de selecție, în ceea ce privește valoarea maximă nerambursabilă pe proiect, obiectivele eligibile și alte elemente specificate de GAL.

3. Valoarea finanțării nerambursabile este de maximum 200.000 euro?

Expertul verifică dacă valoarea finanțării nerambursabile a proiectului depășește suma de 200.000 euro. În cazul depășirii valorii, cererea de finanțare este respinsă.

4. I) Localizarea proiectului de servicii respectă condițiile stabilite prin Ghidul de implementare?

Pentru proiectele de servicii, locațiile de implementare a proiectului pot fi stabilite pe teritoriul GAL și/sau în afara acestuia. Cheltuielile pot fi eligibile și pentru acțiuni realizate în afara teritoriului GAL (numai pe teritoriul României), dacă beneficiul sprijinului se adresează teritoriului GAL. Cheltuielile aferente serviciilor de formare pot fi realizate exclusiv pe teritoriul județului/ județelor de care aparține GAL sau în județele limitrofe acestuia/ acestora.


Expertul verifică dacă datele privind amplasarea proiectului, din secțiunea A5 - 5.1 din Cererea de finanțare, sunt cuprinse în teritoriul acoperit de GAL. În acest sens expertul verifică Strategia de Dezvoltare Locală a GAL care a selectat proiectul. Astfel se verifică:

- pentru proiectele ce se regăsesc în obiectivele măsurii de formare/informare, dacă localitățile din care vor fi selectați participanții la activitățile menționate în proiect fac parte din teritoriul GAL;
- pentru proiectele care vizează acțiuni de elaborare de studii, monografii etc., dacă localitățile care fac obiectul studiului propus prin proiect fac parte din teritoriul GAL;
- pentru proiectele care vizează servicii pentru populație, dacă localitățile din care vor fi selectate persoanele care vor beneficia de serviciile menționate în proiect fac parte din teritoriul GAL.

Din secțiunea A5 – 5.2 a Cererii de finanțare, se verifică (numai în cazul proiectelor ce se regăsesc în obiectivele măsurii de formare profesională/informare și în cazul proiectelor care vizează activități de informare și promovare a produselor agricole sau alimentare care fac obiectul unei scheme de calitate/scheme de certificare a exploatațiilor agricole) dacă locațiile descrise corespund cerințelor din Apelul de selecție al GAL pentru acțiunile de acest tip, iar pentru acțiunile



MINISTERUL AGRICULTURII
ȘI DEZVOLTĂRII RURALE



demonstrative/de informare, se verifica daca solicitantul a mentionat localitatile in care se vor desfasura aceste actiuni.

Daca examinarea documentelor confirma amplasarea proiectului in spatiul LEADER si respecta cerintele, expertul bifeaza patratul cu „DA” din fisa de verificare a incadrarii proiectului.

In caz contrar, expertul bifeaza „NU” si motiveaza pozitia lui in rubrica „Observatii” de la sfarsitul sectiunii II a fisei de verificare a incadrarii proiectului.

In cazul in care proiectul vizeaza obiective de investitii, se va bifa „NU ESTE CAZUL”.

II) Localizarea proiectului de investitii este in spatiul LEADER acoperit de Grupul de Actiune Locala care a selectat proiectul, asa cum este definit in fisa masurii 19 din cadrul PNDR 2014 – 2020 si in Cap. 8.1 al PNDR 2014 – 2020?

Expertul verifica daca localitatea/localitatile pe care se va realiza investitia (asa cum se mentioneaza in Cererea de finantare) se regasesc/regasesc pe teritoriul acoperit de GAL - conform Strategiei de Dezvoltare Locala a GAL care a selectat proiectul. Proiectul poate fi amplasat atat pe teritoriul GAL, cat si in zona adiacenta acestuia, cu conditia ca solicitantul sa aiba sediul sau punctul de lucru pe teritoriul GAL, investitia sa se realizeze pe teritoriul GAL.

In cazul in care proiectul vizeaza obiective de servicii, se va bifa „NU ESTE CAZUL”.

5. Proiectul pentru care s-a solicitat finantare este incadrat corect in masura in care se regasesc obiectivele proiectului?

Expertul va verifica incadrarea corecta a proiectului pentru care s-a solicitat finantare in fisa masurii din SDL. Se verifica daca obiectivele, tipul de beneficiar prezentate in proiect se regasesc in fisa masurii din SDL. Daca informatiile nu se regasesc, cererea de finantare este respinsa.

6. Obiectivele si tipul de investitie/serviciu prezentate in Cererea de finantare se incadreaza in fisa masurii din SDL?

Expertul verifica daca obiectivele proiectului si tipul de serviciu/investitie mentionate in Cererea de finantare se regasesc in Fisa masurii – parte integranta in Strategia de Dezvoltare Locala a GAL ce a selectat proiectul. Daca informatiile respective nu se regasesc, Cererea de finantare este respinsa.

7. Domeniul de interventie in care a fost incadrat proiectul, prezentat in Cererea de finantare, corespunde Domeniului de interventie prezentat in SDL in cadrul masurii respective?

Expertul verifica daca proiectul a fost incadrat corect in Domeniul de interventie, conform Fisei masurii din cadrul Strategiei de Dezvoltare Locala.

Expertul va verifica incadrarea proiectului intr-un anumit Domeniu de interventie din cadrul masurii din SDL, coreland obiectivul specific al proiectului prezentat in Cererea de finantare cu informatiile din Fisa masurii. Daca Domeniul de interventie nu este selectat corect, conform Fisei masurii din SDL, proiectul este respins.



MINISTERUL AGRICULTURII
ȘI DEZVOLTĂRII RURALE



AFIR
împreună creștem
satul românesc



8. Indicatorii de monitorizare specifici domeniului de intervenție pe care este încadrat proiectul, inclusiv cei specifici teritoriului (daca este cazul), prevazuti in fisa tehnica a masurii din SDL, sunt completati de catre solicitant?

Expertul verifica daca beneficiarul a completat corect indicatorii de monitorizare corespunzatori domeniului de intervenție principal, respectiv secundar/e (daca este cazul), pe care este încadrat proiectul, precum și indicatorii specifici teritoriului (daca este cazul), conform fisei masurii din SDL. Daca indicatorii au fost completati corect, expertul bifeaza DA și completeaza tabelul cu informatiile din cererea de finanțare. In cazul in care solicitantul nu a completat secțiunea corespunzătoare indicatorilor de monitorizare, expertul bifeaza NU și cererea de finanțare este respinsa. In cazul in care indicatorii din cererea de finanțare nu au fost completati corect/ au fost completati partial de catre solicitant, expertul bifeaza "DA cu diferente" și completeaza tabelul cu informația corectă.

Se va considera ca proiectul nu este încadrat corect și Cererea de finanțare este respinsa daca cel puțin un punct de verificare va prezenta bifa "NU".

In acest caz, concluzia verificării este comunicata solicitantului și verificarea cererii de finanțare se opreste in aceasta etapa.